



**FIDEURAM  
INTESA SANPAOLO  
PRIVATE BANKING**  
Asset Management

## **Fideuram Risparmio Attivo**

Fondo ad accumulazione dei proventi  
della categoria Assogestioni  
"Obbligazionario euro governativo breve termine"

**Relazione di gestione  
al 30 dicembre 2022**

**La presente relazione  
consta di 36 pagine**

Società di gestione:

Fideuram Asset Management SGR S.p.A.

Depositario: State Street Bank International GmbH  
Succursale Italia

*Gruppo Bancario Intesa Sanpaolo*



## INDICE

<b>NOTIZIE SULLA SOCIETÀ DI GESTIONE, SUL DEPOSITARIO E SULLA SOCIETÀ DI REVISIONE .....</b>	<b>4</b>
<b>RELAZIONE DEGLI AMMINISTRATORI .....</b>	<b>6</b>
<b>NOTE ILLUSTRATIVE ALLA RELAZIONE DI GESTIONE .....</b>	<b>8</b>
<b>NOTA INTEGRATIVA .....</b>	<b>15</b>
<b>PARTE A – ANDAMENTO DEL VALORE DELLA QUOTA .....</b>	<b>15</b>
<b>PARTE B – LE ATTIVITÀ, LE PASSIVITÀ E IL VALORE COMPLESSIVO NETTO .....</b>	<b>18</b>
SEZIONE I - CRITERI DI VALUTAZIONE .....	18
SEZIONE II - LE ATTIVITÀ.....	19
SEZIONE III – LE PASSIVITÀ .....	23
SEZIONE IV – IL VALORE COMPLESSIVO NETTO .....	24
SEZIONE V – ALTRI DATI PATRIMONIALI.....	25
<b>PARTE C – IL RISULTATO ECONOMICO DELL’ESERCIZIO .....</b>	<b>26</b>
SEZIONE I – STRUMENTI FINANZIARI QUOTATI E NON QUOTATI E RELATIVE OPERAZIONI DI COPERTURA .....	26
SEZIONE III – ALTRE OPERAZIONI DI GESTIONE E ONERI FINANZIARI.....	27
SEZIONE IV – ONERI DI GESTIONE.....	28
SEZIONE V - ALTRI RICAVI ED ONERI.....	30
SEZIONE VI - IMPOSTE .....	31
<b>PARTE D – ALTRE INFORMAZIONI.....</b>	<b>32</b>

**NOTIZIE SULLA SOCIETÀ DI GESTIONE, SUL DEPOSITARIO E SULLA SOCIETÀ DI REVISIONE**

**SOCIETÀ DI GESTIONE**

La Società Fideuram Asset Management SGR S.p.A. è iscritta all'Albo delle Società di Gestione del Risparmio, tenuto dalla Banca d'Italia ai sensi dell'articolo 35 del D. Lgs. 58/98, al n. 3 nella Sezione Gestori di OICVM e al n. 2 nella Sezione Gestori di FIA.

La Società ha sede legale in Milano, via Montebello 18.

Sito Internet: [www.fideuramispsgr.it](http://www.fideuramispsgr.it)

La durata della SGR è fissata sino al 31.12.2050, mentre l'esercizio sociale si chiude il 31 dicembre di ogni anno.

Il capitale sociale sottoscritto e interamente versato è di euro 25.870.000,00 ed è posseduto al 99,5% da Fideuram – Intesa Sanpaolo Private Banking S.p.A., a sua volta controllata al 100% dal Gruppo bancario Intesa Sanpaolo che svolge l'attività di direzione e coordinamento, e al 0,5% da Banca Finnat S.p.A.

**CONSIGLIO DI AMMINISTRAZIONE**

Claudio Sozzini  
Franco Moschetti  
Gianluca Serafini  
Barbara Poggiali  
Andrea Panozzo  
Marco Ventoruzzo  
Giuseppe Redaelli

Carica  
Presidente \*  
Vice Presidente \*  
Amministratore Delegato  
Consigliere Indipendente  
Consigliere Indipendente  
Consigliere Indipendente  
Consigliere Indipendente

\*Consigliere Indipendente

**COLLEGIO SINDACALE**

Carlo Giuseppe Angelini  
Marco Antonio Modesto Dell'Acqua  
Lorenzo Ginisio  
Rosanna Romagnoli  
Francesca Monti

Carica  
Presidente  
Sindaco Effettivo  
Sindaco Effettivo  
Sindaco Supplente  
Sindaco Supplente

**DIREZIONE GENERALE**

Gianluca Serafini

Direttore Generale

**DEPOSITARIO**

Il Depositario dei Fondi è "State Street Bank International GmbH - Succursale Italia" (di seguito, il "Depositario"), via Ferrante Aporti 10, Milano, iscritta al n. 5757 dell'Albo delle Banche tenuto dalla Banca d'Italia e aderente al Fondo di Protezione dei Depositi dell'associazione delle banche tedesche.

Il Depositario adempie agli obblighi di custodia degli strumenti finanziari ad esso affidati e alla verifica della proprietà nonché alla tenuta delle registrazioni degli altri beni. Il Depositario detiene altresì le disponibilità liquide del Fondo e, nell'esercizio delle proprie funzioni:

- accerta la legittimità delle operazioni di vendita, emissione, riacquisto, rimborso e annullamento delle quote del Fondo, nonché la destinazione dei redditi dello stesso;
- provvede al calcolo del valore della quota del Fondo;
- accerta che nelle operazioni relative al Fondo la controprestazione sia rimessa nei termini d'uso;

esegue le istruzioni della Società di Gestione se non sono contrarie alla legge, al Regolamento del Fondo o alle prescrizioni degli Organi di Vigilanza.

**SOCIETÀ INCARICATA DEL COLLOCAMENTO**

Fideuram – Intesa Sanpaolo Private Banking S.p.A.

Sanpaolo Invest SIM S.p.A. in qualità di sub-collocatore di Fideuram – Intesa Sanpaolo Private Banking S.p.A.

**SOCIETÀ DI REVISIONE**

EY S.p.A.

## **RELAZIONE DEGLI AMMINISTRATORI**

### **QUADRO MACROECONOMICO ED EVOLUZIONE DEI MERCATI**

Il 2022 è stato caratterizzato dal ritorno prepotente dell'inflazione. A inizio anno le pressioni sui prezzi sono state determinate dalla fine del lockdown e quindi da una domanda in aumento a livello mondiale. I prezzi delle materie prime sono saliti velocemente ed in particolare gli energetici. Quando poi è scoppiata la guerra tra Russia ed Ucraina, i prezzi delle commodity energetiche ed alimentari sono saliti a livelli vertiginosi mai raggiunti prima, come ad esempio il prezzo del gas in Europa arrivato a quotare sopra i 350 euro per megawatt ora. Le aspettative di inflazione e i successivi dati realizzati hanno toccato livelli preoccupanti in tutti i lati del globo e le banche centrali sono state costrette ad intervenire energicamente a rischio di sgonfiare la crescita. I tassi di interesse sono aumentati anch'essi velocemente e solo verso metà anno, a causa di timori di recessione, c'è stato un reversal delle asset class obbligazionarie e delle commodity. Le banche centrali hanno però continuato ad esprimersi con retoriche piuttosto aggressive, a cui sono seguiti rialzi di tassi anche con economie in fase di rallentamento a cause di un nuovo spike delle commodity energetiche seguito al blocco totale da parte della Russia del flusso di gas verso l'Europa e della riduzione sostanziale delle spedizioni di petrolio. Nell'ultima parte di anno, un inverno più mite del previsto ha permesso di non intaccare troppo le riserve di beni energetici riducendo, almeno temporaneamente, il fabbisogno nei confronti della Russia.

### **Politica di gestione e prospettive di investimento**

Nel corso dell'anno abbiamo tenuto un corno di future sul treasury e su futures europei, per prendere vantaggio dal forte movimento rialzista dei tassi di interesse. Abbiamo prima ridotto e poi chiuso tale posizione, quando è avvenuto il reversal dei tassi nella parte centrale dell'anno. Nonostante il continuare di retoriche aggressive delle banche centrali, il peso dei rischi recessivi ci ha fatto mantenere una certa cautela sulle posizioni strategiche di futures americani ed europei.

### **Rapporti con società del gruppo di appartenenza**

Si precisa che i rapporti intrattenuti e le operazioni effettuate nel corso dell'esercizio con le altre Società del Gruppo vengono descritti nell'ambito della Nota Integrativa cui si rimanda (parte D). Tali rapporti e operazioni sono stati regolati in base alle normali condizioni di mercato.

### **Attività di collocamento delle quote**

L'andamento della raccolta ha influito positivamente; è stata registrata, infatti, una raccolta netta positiva di circa 0,995 milioni di euro.

### **Operatività in derivati**

Non sono state poste in essere operazioni su strumenti finanziari derivati.

### **Eventi che hanno interessato il fondo**

Si segnala che l'operatività del Fondo nel corso del 2022 non ha risentito dell'impatto del conflitto Russia Ucraina iniziato lo scorso 24 febbraio 2022. Si precisa, inoltre, che l'evoluzione del contesto politico, per via delle contenute dimensioni del business nei due Paesi, non è suscettibile di incidere sulle prospettive economiche, patrimoniali e finanziarie del Fondo.

### **Elementi significativi che hanno determinato variazioni del valore del patrimonio e delle quote**

Nel corso del 2022 il patrimonio netto del Fondo è passato da 390 a 370 milioni di euro. L'andamento della raccolta ha influito positivamente; è stata registrata, infatti, una raccolta netta positiva di circa 0,995 milioni di euro.

Nel corso del 2022 il valore della quota ha registrato una performance negativa pari a 5.36%, mentre il benchmark ha registrato una variazione negativa pari a 4.86%. Il Fondo, anche tenuto conto dei costi di gestione, ha realizzato una performance in linea con il benchmark di riferimento.

### **Fatti di rilievo intervenuti dopo la chiusura dell'esercizio**

Nessun evento significativo è intervenuto dopo la chiusura dell'esercizio.

Vi presentiamo la Relazione di Gestione e la relativa Nota Integrativa approvati in occasione della riunione del Consiglio di Amministrazione della Società di Gestione del 24 febbraio 2023.

**Amministratore Delegato e Direttore Generale**

**Dr. Gianluca Serafini**

## **NOTE ILLUSTRATIVE ALLA RELAZIONE DI GESTIONE**

### **Forma e contenuto**

La relazione di gestione al 30 dicembre 2022, composta per ciascun Fondo da una situazione patrimoniale, da una sezione reddituale e da una Nota Integrativa, è stata redatta in conformità alle disposizioni previste dal Provvedimento della Banca d'Italia del 19 gennaio 2015 e successivo aggiornamento del 16 novembre 2022. Questi sono accompagnati dalla relazione degli amministratori.

### **Criteri di arrotondamento**

Tutti i prospetti della presente relazione di gestione sono redatti in unità di euro, ad eccezione del valore della quota (calcolata in millesimi di euro). L'arrotondamento è ottenuto trascurando i decimali pari o inferiori a 50 centesimi ed elevando all'unità superiore i decimali superiori a 50 centesimi.

L'importo arrotondato delle voci è ottenuto per somma degli importi arrotondati delle sottovoci; la somma algebrica delle differenze derivanti dagli arrotondamenti operati sulle voci è ricondotta tra le "altre attività" o "altre passività" per la situazione patrimoniale, tra gli "altri ricavi" o "altri oneri" per la sezione reddituale.

### **Principi contabili fondamentali**

Nella redazione del presente documento vengono applicati i principi contabili e di valutazione indicati dal Regolamento della Banca d'Italia del 19 gennaio 2015 e successive modifiche e i criteri di valutazione previsti dal Regolamento del Fondo. Tali principi contabili, utilizzati per la redazione della relazione di gestione sono qui di seguito riepilogati:

#### **Strumenti finanziari:**

##### *Operazioni di compravendita*

Le operazioni di acquisto e vendita vengono rilevate contabilmente lo stesso giorno della conclusione dei contratti.

Tutte le operazioni sono state regolate alle condizioni di mercato. I contratti di compravendita titoli conclusi e non ancora liquidati a fine anno hanno avuto regolare esecuzione successivamente alla chiusura dell'esercizio entro i termini previsti.

##### *Rilevazione sottoscrizioni e rimborsi*

La rilevazione delle sottoscrizioni e dei rimborsi avviene sulla base di quanto indicato nel relativo Regolamento di cui si riporta un estratto. La partecipazione al Fondo si realizza mediante sottoscrizione delle quote o acquisto, a qualsiasi titolo, dei certificati rappresentativi delle stesse. Al Fondo possono partecipare tutte le persone fisiche e le persone giuridiche. Il numero delle quote da assegnare a ciascun sottoscrittore viene determinato dalla Società di Gestione dividendo l'importo versato, al netto delle spese postali ed amministrative, ove previste, per il valore delle quote relativo al giorno di riferimento. Quest'ultimo è il giorno in cui la Società di Gestione ha avuto notizia certa della sottoscrizione e coincide con il giorno di maturazione della valuta riconosciuta da Fideuram – Intesa Sanpaolo Private Banking S.p.A. al mezzo di pagamento utilizzato dal sottoscrittore, ovvero quello di ricezione della richiesta di sottoscrizione o, nel caso di girofondi o bonifico bancario, quello di ricezione della contabile di avvenuto accredito, se posteriori.

I partecipanti hanno diritto di chiedere in qualsiasi momento il rimborso totale o parziale delle loro quote di partecipazione, salvo quanto previsto per i casi di revoca, rinuncia, sospensione monetaria e liquidazione per i quali sono previste specifiche regole.

Il controvalore del rimborso viene individuato dalla Società di Gestione sulla base del valore unitario delle quote relativo al giorno di riferimento che è quello di ricezione delle richieste di rimborso presso la Società di Gestione stessa.

La materiale corresponsione del rimborso viene effettuata nel più breve termine ed al massimo entro il quindicesimo giorno dalla data di ricezione da parte della Società di Gestione della richiesta di rimborso e dei relativi certificati.

##### *Plus/minusvalenze realizzate*

Gli utili e le perdite realizzati, derivanti dalla differenza tra il valore medio di carico (costo medio continuo) e il prezzo di vendita, e, per gli strumenti finanziari in valuta estera, gli utili o perdite da realizzi causati dalle variazioni dei cambi, sono evidenziati nella sezione reddituale alle voci A2 e B2 e dettagliati nella Parte C Sezione I della Nota Integrativa.

Per le operazioni effettuate su contratti derivati i relativi utili e perdite vengono rilevati secondo i criteri stabiliti dalla Banca d'Italia e sono indicati nella sezione reddituale alle voci A4, B4 e C.

Le operazioni su strumenti finanziari derivati che prevedono il versamento giornaliero di margini influenzano il valore netto del fondo attraverso la corresponsione o l'incasso dei margini di variazione; la registrazione dei relativi utili e perdite avviene per competenza.



*Plus/minusvalenze non realizzate*

La differenza tra il valore medio di carico (costo medio continuo) degli strumenti finanziari in portafoglio ed il relativo valore di mercato e, per gli strumenti finanziari in valuta estera, la differenza tra il cambio medio di carico ed il cambio di valorizzazione determinano le plus/minusvalenze che vengono evidenziate nella sezione reddituale alle voci A3 e B3 e dettagliate nella Parte C Sezione I della Nota Integrativa.

Le plus/minusvalenze così determinate vengono poi imputate alle rimanenze iniziali dell'esercizio successivo.

**Proventi da investimenti**

I dividendi sono rilevati dal giorno in cui il titolo viene quotato ex-cedola. Gli interessi maturati sui titoli di Stato e obbligazionari, nonché i proventi delle operazioni pronti contro termine, sono contabilizzati per competenza mediante l'iscrizione di appositi ratei.

**Interessi attivi e passivi sui C/C**

Gli interessi su depositi bancari e gli interessi su prestiti, vengono registrati secondo il principio di competenza temporale, mediante il calcolo, ove necessario, di ratei attivi e passivi.

**Spese ed oneri a carico dei fondi**

Sono rilevati secondo il principio della competenza mediante l'iscrizione di appositi ratei.

*Oneri di gestione*

Il principale onere a carico del Fondo è costituito dal compenso dovuto alla SGR, composto dalla commissione di gestione che è calcolata e imputata quotidianamente al patrimonio netto del Fondo e prelevata dalle disponibilità del medesimo con periodicità mensile e dal costo del calcolo del valore della quota, nella misura dello 0,04%. Il compenso alla Società di gestione, Fideuram Asset Management SGR S.p.A., è determinato nella misura dello 0,50% su base annua.

Si segnala che la voce relativa al costo del calcolo del valore della quota rientrante negli oneri di gestione è stata introdotta in seguito all'emanazione il 23 dicembre 2016 da parte di Banca d'Italia del provvedimento recante modifiche al Regolamento sulla Gestione collettiva del risparmio pubblicato dalla stessa in data 19 gennaio 2015. Sono stati conseguentemente adeguati, a partire dalla prima data successiva al 30 giugno 2017, i prospetti contabili degli OICR per dare evidenza di tale costo.

**Altri Oneri**

Sono inoltre a carico del Fondo:

- a) il compenso da riconoscere al Depositario, così determinato:
  - una commissione nella misura massima dello 0,11% annuo (IVA compresa) applicata al valore del NAV (Net Asset Value, dove per valore del NAV si intende la media mensile del patrimonio giornaliero) del Fondo; la liquidazione dei corrispettivi ha luogo trimestralmente;
  - un importo pari a Euro 12 per singola operazione, calcolato mensilmente e prelevato il giorno 15 (o il primo giorno lavorativo successivo) del mese successivo a quello di riferimento quale corrispettivo per le prestazioni relative al regolamento delle operazioni concernenti gli strumenti finanziari esteri;
- b) gli oneri di intermediazione inerenti alla compravendita degli strumenti finanziari. Le commissioni di negoziazione non sono quantificabili a priori in quanto variabili;
- c) le spese di pubblicazione del valore unitario delle quote e dei prospetti periodici, i costi della stampa dei documenti destinati al pubblico e quelli derivanti dagli obblighi di comunicazione periodica alla generalità dei partecipanti, purché tali oneri non attengano a propaganda e a pubblicità o comunque al collocamento delle quote;
- d) le spese degli avvisi inerenti alle modifiche regolamentari richieste da mutamenti della legge o delle disposizioni di vigilanza relative al Fondo;
- e) le spese legali e giudiziarie sostenute nell'esclusivo interesse del Fondo;
- f) gli oneri finanziari per i debiti assunti dal Fondo e le spese connesse;
- g) le spese di pubblicazione delle relazioni di gestione del Fondo e degli avvisi in caso di liquidazione o fusione dello stesso;
- h) il "contributo di vigilanza" dovuto annualmente alla Consob per il Fondo;
- i) le spese di revisione dei conti inerenti alla revisione delle relazioni di gestione (ivi compresa quella finale di liquidazione) del Fondo.

Il pagamento delle suddette spese, salvo quanta diversamente indicato, è disposto dalla SGR mediante prelievo dalla disponibilità del Fondo con valuta non antecedente a quella del giorno di effettiva erogazione. In caso di investimento in OICR collegati, sul Fondo acquirente non vengono fatte gravare spese e diritti di qualsiasi natura relativi alla sottoscrizione e al rimborso delle parti degli OICR acquisiti. La SGR deduce dal proprio compenso, fino a concorrenza dello stesso, la remunerazione complessiva (provvigione di gestione, di incentivo, ecc.) percepita dal gestore degli OICR "collegati".

### ***Durata dell'esercizio contabile***

L'esercizio contabile ha durata annuale e si chiude l'ultimo giorno di valorizzazione del mese di dicembre di ogni anno. Con riferimento all'anno 2022, la data di chiusura è il 30 dicembre 2022.

### ***Il regime di tassazione dei partecipanti***

Sui redditi di capitale derivanti dalla partecipazione al Fondo è applicata una ritenuta fiscale del 26%.

La ritenuta si applica sui proventi distribuiti dal Fondo e su quelli pari alla differenza tra il valore di rimborso, di liquidazione o di cessione delle quote e il costo medio ponderato di sottoscrizione delle stesse, al netto del 51,92% dei proventi riferibili a titoli di Stato italiani e a questi equiparati nonché a titoli emessi da Stati esteri inclusi nella cosiddetta "white list" (per i quali trova applicazione la tassazione nella misura agevolata del 12,50%).

In ogni caso il valore e il costo delle quote sono rilevati dai prospetti periodici.

I proventi riferibili ai predetti titoli pubblici italiani ed esteri sono determinati in proporzione alla percentuale media dell'attivo investita direttamente, o indirettamente per il tramite di altri organismi di investimento (italiani ed esteri comunitari armonizzati e non armonizzati soggetti a vigilanza istituiti in Stati UE e SEE inclusi nella white list), nei titoli medesimi. La percentuale media, applicabile in ciascun semestre solare, è rilevata sulla base degli ultimi due prospetti, semestrali o annuali, redatti entro il semestre solare anteriore alla data di distribuzione dei proventi, di riscatto, cessione o liquidazione delle quote ovvero, nel caso in cui entro il predetto semestre ne sia stato redatto uno solo, sulla base di tale prospetto. A tali fini, la Società di Gestione fornirà le indicazioni utili circa la percentuale media applicabile in ciascun semestre solare.

Tra le operazioni di rimborso sono comprese anche quelle realizzate mediante conversione delle quote da un comparto ad un altro comparto del medesimo Fondo.

La ritenuta è applicata anche nell'ipotesi di trasferimento delle quote a diverso intestatario, salvo che il trasferimento sia avvenuto per successione o donazione.

La ritenuta è applicata a titolo d'acconto sui proventi percepiti nell'esercizio di attività di impresa commerciale e a titolo d'imposta nei confronti di tutti gli altri soggetti, compresi quelli esenti o esclusi dall'imposta sul reddito delle società. La ritenuta non si applica nel caso in cui i proventi siano percepiti da soggetti esteri che risiedono, ai fini fiscali, in Paesi che consentono un adeguato scambio di informazioni nonché da altri organismi di investimento italiani e da forme pensionistiche complementari istituite in Italia.

Nel caso in cui le quote siano detenute da persone fisiche al di fuori dell'esercizio di attività di impresa commerciale, da società semplici e soggetti equiparati nonché da enti non commerciali, sui redditi diversi conseguiti dal Cliente (ossia le perdite derivanti dalla partecipazione al Fondo e le differenze positive e negative rispetto agli incrementi di valore delle quote rilevati in capo al Fondo) si applica il regime del risparmio amministrato di cui all'art. 6 del d.lgs. n. 461 del 1997, che comporta l'adempimento degli obblighi tributari da parte dell'intermediario. E' fatta salva la facoltà del Cliente di rinunciare al predetto regime con effetto dalla prima operazione successiva. Le perdite riferibili ai titoli pubblici italiani ed esteri possono essere portate in deduzione dalle plusvalenze e dagli altri redditi diversi per un importo ridotto del 37,5% del loro ammontare.

Nel caso in cui le quote siano oggetto di donazione o di altro atto di liberalità, l'intero valore delle quote concorre alla formazione dell'imponibile ai fini del calcolo dell'imposta sulle donazioni. Nell'ipotesi in cui le quote siano oggetto di successione ereditaria non concorre alla formazione della base imponibile, ai fini dell'imposta di successione, la parte di valore delle quote corrispondente al valore dei titoli, comprensivo dei frutti maturati e non riscossi, emessi o garantiti dallo Stato e ad essi assimilati, detenuti dal Fondo alla data di apertura della successione. A tali fini, la Società di Gestione fornirà le indicazioni utili circa la composizione del patrimonio del Fondo.

### ***Il regime di tassazione del Fondo***

Il Fondo non è soggetto alle imposte sui redditi e all'Irap. Il Fondo percepisce i redditi di capitale al lordo delle ritenute e delle imposte sostitutive applicabili, tranne talune eccezioni. In particolare, il Fondo rimane soggetto alla ritenuta alla fonte sugli interessi e altri proventi di obbligazioni e titoli similari emessi da società residenti non quotate, alla ritenuta sugli interessi e altri proventi dei conti correnti e depositi bancari esteri, compresi i certificati di deposito, nonché alla ritenuta sui proventi delle cambiali finanziarie e a quella sui proventi dei titoli atipici.

### ***Risultato d'esercizio***

I proventi derivanti dalla gestione del Fondo non vengono, per regolamento, distribuiti ai partecipanti, ma sono reinvestiti nel Fondo stesso.

Fideuram Risparmio Attivo al 30/12/2022

SITUAZIONE PATRIMONIALE

ATTIVITÀ	Situazione al 30/12/2022		Situazione a fine esercizio precedente	
	Valore complessivo	In percentuale del totale attività	Valore complessivo	In percentuale del totale attività
<b>A. STRUMENTI FINANZIARI QUOTATI</b>	<b>362.020.106</b>	<b>97,05</b>	<b>384.313.330</b>	<b>98,00</b>
A1. Titoli di debito	362.020.106	97,05	384.313.330	98,00
A1.1 titoli di Stato	362.020.106	97,05	384.313.330	98,00
A1.2 altri				
A2. Titoli di capitale				
A3. Parti di OICR				
<b>B. STRUMENTI FINANZIARI NON QUOTATI</b>				
B1. Titoli di debito				
B2. Titoli di capitale				
B3. Parti di OICR				
<b>C. STRUMENTI FINANZIARI DERIVATI</b>				
C1. Margini presso organismi di compensazione e garanzia				
C2. Opzioni, premi o altri strumenti finanziari derivati quotati				
C3. Opzioni, premi o altri strumenti finanziari derivati non quotati				
<b>D. DEPOSITI BANCARI</b>				
D1. A vista				
D2. Altri				
<b>E. PRONTI CONTRO TERMINE ATTIVI E OPERAZIONI ASSIMILATE</b>				
<b>F. POSIZIONE NETTA LIQUIDITÀ</b>	<b>9.705.139</b>	<b>2,60</b>	<b>6.619.653</b>	<b>1,69</b>
F1. Liquidità disponibile	9.705.139	2,60	6.619.653	1,69
F2. Liquidità da ricevere per operazioni da regolare				
F3. Liquidità impegnata per operazioni da regolare				
<b>G. ALTRE ATTIVITÀ</b>	<b>1.305.774</b>	<b>0,35</b>	<b>1.196.779</b>	<b>0,31</b>
G1. Ratei attivi	1.305.774	0,35	1.196.779	0,31
G2. Risparmio di imposta				
G3. Altre				
<b>TOTALE ATTIVITÀ</b>	<b>373.031.019</b>	<b>100,00</b>	<b>392.129.762</b>	<b>100,00</b>

Fideuram Risparmio Attivo al 30/12/2022

SITUAZIONE PATRIMONIALE

PASSIVITÀ E NETTO	Situazione al 30/12/2022	Situazione a fine esercizio precedente
	Valore complessivo	Valore complessivo
<b>H. FINANZIAMENTI RICEVUTI</b>		
<b>I. PRONTI CONTRO TERMINE PASSIVI E OPERAZIONI ASSIMILATE</b>		
<b>L. STRUMENTI FINANZIARI DERIVATI</b>		
L1. Opzioni, premi o altri strumenti finanziari derivati quotati		
L2. Opzioni, premi o altri strumenti finanziari derivati non quotati		
<b>M. DEBITI VERSO I PARTECIPANTI</b>	<b>2.304.317</b>	<b>1.703.436</b>
M1. Rimborsi richiesti e non regolati	2.304.317	1.703.436
M2. Proventi da distribuire		
M3. Altri		
<b>N. ALTRE PASSIVITÀ</b>	<b>233.630</b>	<b>271.170</b>
N1. Provvigioni ed oneri maturati e non liquidati	214.848	237.099
N2. Debiti di imposta		
N3. Altre	18.782	34.071
<b>TOTALE PASSIVITÀ</b>	<b>2.537.947</b>	<b>1.974.606</b>
VALORE COMPLESSIVO NETTO DEL FONDO	<b>370.493.072</b>	<b>390.155.156</b>
Numero delle quote in circolazione	<b>27.616.721,961</b>	<b>27.523.175,866</b>
Valore unitario delle quote	<b>13,416</b>	<b>14,176</b>

Movimenti delle quote nell'esercizio	
Quote emesse	35.398.818,969
Quote rimborsate	35.305.272,874

Fideuram Risparmio Attivo al 30/12/2022

SEZIONE REDDITUALE

	Relazione al 30/12/2022	Relazione esercizio precedente
<b>A. STRUMENTI FINANZIARI QUOTATI</b>		
A1. PROVENTI DA INVESTIMENTI		
A1.1 Interessi e altri proventi su titoli di debito	2.040.006	3.311.148
A1.2 Dividendi e altri proventi su titoli di capitale		
A1.3 Proventi su parti di O.I.C.R.		
A2. UTILE/PERDITA DA REALIZZI		
A2.1 Titoli di debito	-9.100.227	-2.886.414
A2.2 Titoli di capitale		
A2.3 Parti di O.I.C.R.		
A3. PLUSVALENZE/MINUSVALENZE		
A3.1 Titoli di debito	-11.331.477	-3.348.405
A3.2 Titoli di capitale		
A3.3 Parti di O.I.C.R.		
A4. RISULTATO DELLE OPERAZIONI DI COPERTURA DI STRUMENTI FINANZIARI QUOTATI		
<b>Risultato gestione strumenti finanziari quotati</b>	<b>-18.391.698</b>	<b>-2.923.671</b>
<b>B. STRUMENTI FINANZIARI NON QUOTATI</b>		
B1. PROVENTI DA INVESTIMENTI		
B1.1 Interessi e altri proventi su titoli di debito		
B1.2 Dividendi e altri proventi su titoli di capitale		
B1.3 Proventi su parti di O.I.C.R.		
B2. UTILE/PERDITA DA REALIZZI		
B2.1 Titoli di debito		
B2.2 Titoli di capitale		
B2.3 Parti di O.I.C.R.		
B3. PLUSVALENZE/MINUSVALENZE		
B3.1 Titoli di debito		
B3.2 Titoli di capitale		
B3.3 Parti di O.I.C.R.		
B4. RISULTATO DELLE OPERAZIONI DI COPERTURA DI STRUMENTI FINANZIARI NON QUOTATI		
<b>Risultato gestione strumenti finanziari non quotati</b>		
<b>C. RISULTATO DELLE OPERAZIONI IN STRUMENTI FINANZIARI DERIVATI NON DI COPERTURA</b>		
C1. RISULTATI REALIZZATI		
C1.1 Su strumenti quotati		
C1.2 Su strumenti non quotati		
C2. RISULTATI NON REALIZZATI		
C2.1 Su strumenti quotati		
C2.2 Su strumenti non quotati		
<b>D. DEPOSITI BANCARI</b>		
D1. INTERESSI ATTIVI E PROVENTI ASSIMILATI		

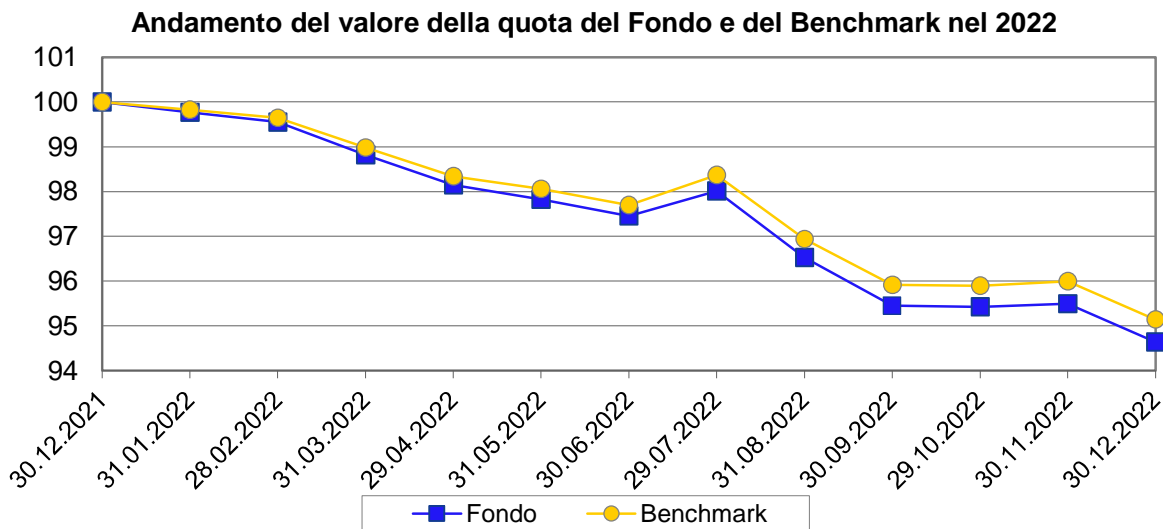
Fideuram Risparmio Attivo al 30/12/2022

SEZIONE REDDITUALE

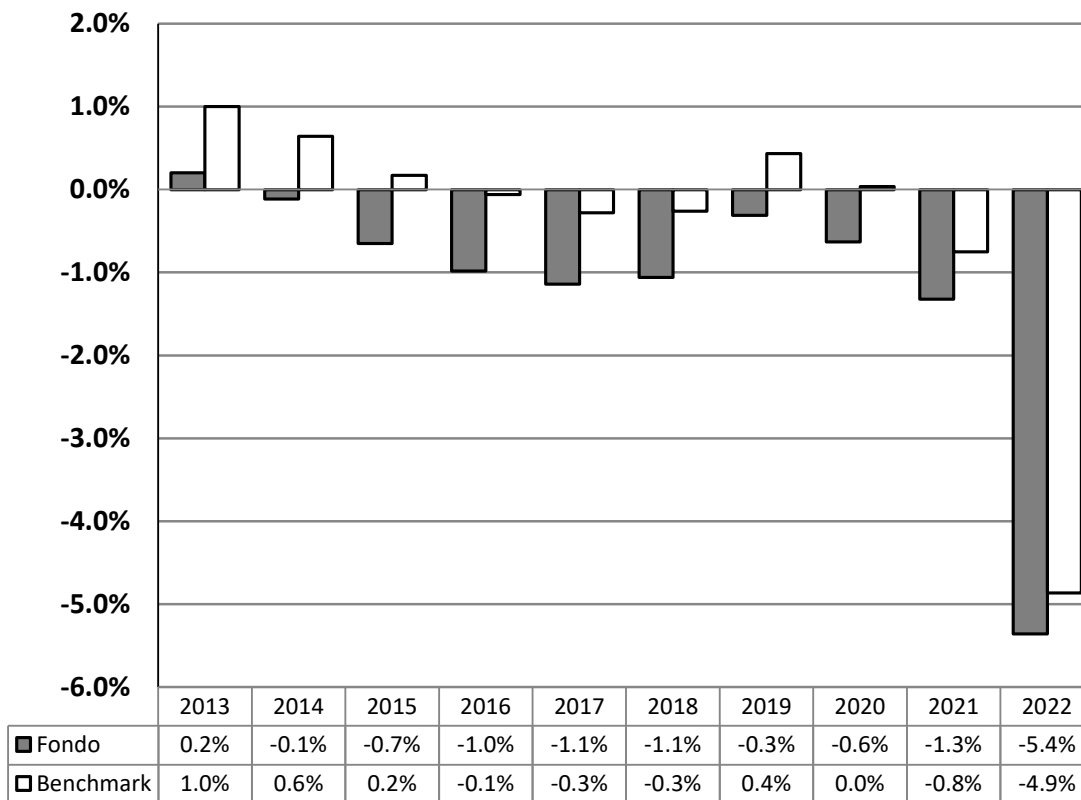
	Relazione al 30/12/2022	Relazione esercizio precedente
<b>E. RISULTATO DELLA GESTIONE CAMBI</b>		
E1. OPERAZIONI DI COPERTURA		
E1.1 Risultati realizzati		
E1.2 Risultati non realizzati		
E2. OPERAZIONI NON DI COPERTURA		
E2.1 Risultati realizzati		
E2.2 Risultati non realizzati		
E3. LIQUIDITÀ		
E3.1 Risultati realizzati		
E3.2 Risultati non realizzati		
<b>F. ALTRE OPERAZIONI DI GESTIONE</b>		
F1. PROVENTI DELLE OPERAZIONI DI PRONTI CONTRO TERMINE E ASSIMILATE		
F2. PROVENTI DELLE OPERAZIONI DI PRESTITO TITOLI		
<b>Risultato lordo della gestione di portafoglio</b>	<b>-18.391.698</b>	<b>-2.923.671</b>
<b>G. ONERI FINANZIARI</b>		
G1. INTERESSI PASSIVI SU FINANZIAMENTI RICEVUTI	-257	
G2. ALTRI ONERI FINANZIARI	-34.183	-71.714
<b>Risultato netto della gestione di portafoglio</b>	<b>-18.426.138</b>	<b>-2.995.385</b>
<b>H. ONERI DI GESTIONE</b>		
H1. PROVVISORIE DI GESTIONE SGR	-1.859.102	-2.052.445
H2. COSTO DEL CALCOLO DEL VALORE DELLA QUOTA	-123.810	-136.618
H3. COMMISSIONI DEPOSITARIO	-235.573	-259.943
H4. SPESE PUBBLICAZIONE PROSPETTI E INFORMATIVA AL PUBBLICO		
H5. ALTRI ONERI DI GESTIONE	-20.741	-34.071
H6. COMMISSIONI DI COLLOCAMENTO		
<b>I. ALTRI RICAVI ED ONERI</b>		
I1. INTERESSI ATTIVI SU DISPONIBILITÀ LIQUIDE	4.162	1.045
I2. ALTRI RICAVI	13.877	2.414
I3. ALTRI ONERI	-10.362	-10.492
<b>Risultato della gestione prima delle imposte</b>	<b>-20.657.687</b>	<b>-5.485.495</b>
<b>L. IMPOSTE</b>		
L1. IMPOSTA SOSTITUTIVA A CARICO DELL'ESERCIZIO		
L2. RISPARMIO DI IMPOSTA		
L3. ALTRE IMPOSTE		
<b>Utile/perdita dell'esercizio</b>	<b>-20.657.687</b>	<b>-5.485.495</b>

**PARTE A – ANDAMENTO DEL VALORE DELLA QUOTA**

*Andamento del valore della quota del Fondo e del Benchmark nel 2022*



*Rendimento annuo del Fondo e del Benchmark*



**Note:**

1. I dati di rendimento del fondo non includono i costi di sottoscrizione (né gli eventuali costi di rimborso) a carico dell'investitore. Dal 1° luglio 2011 la tassazione è a carico dell'investitore.
2. A partire dal 1° luglio 2011, il rendimento del benchmark è al lordo degli oneri fiscali.
3. Il benchmark è costituito al 100% dall'indice FTSE EMU Government Bond Index 1-3 years.

**Andamento del valore della quota durante l'esercizio**

<b>valore minimo al 30/12/2022</b>	13,416
<b>valore massimo al 04/01/2022</b>	14,172

**Principali eventi che hanno influito sul valore della quota**

All'interno della relazione degli Amministratori sono descritti i principali eventi che hanno influito sul valore della quota nel corso del presente esercizio.

**Classi di quota**

Non sono previste classi di quote.

**Errori rilevanti di valutazione della quota**

Non si sono verificati errori rilevanti di valutazione della quota.

**Rischi assunti nel corso dell'esercizio**

La SGR monitora, ai fini della normativa UCITS, il livello di esposizione massima attraverso il metodo degli impegni. Nel corso dell'anno non si sono registrate esposizioni complessive significativamente differenti dal valore giornaliero del NAV.

In aggiunta al limite normativo la Società di Gestione ha definito una risk policy interna basata su indicatori di RVaR/VaR ex-ante e TEV realizzata. In tale contesto la società ha costantemente verificato il rispetto dei limiti definiti dal Consiglio di Amministrazione della Società.

La misurazione di tale rischio è avvenuta attraverso l'applicazione Risk Manager (MSCI Group). La SGR ha valutato di adottare un modello Montecarlo con decay factor 0,97 ad un livello di confidenza del 99% su un orizzonte temporale di 1 mese. Attraverso questo modello viene colto il rischio specifico delle singole posizioni azionarie, attraverso l'utilizzo diretto delle informazioni sull'andamento dei prezzi, il rischio di movimento dei prezzi delle obbligazioni attraverso i movimenti delle principali curve di tasso e attraverso l'utilizzo di informazioni derivanti dal mercato dei credit default swap. Il rischio cambio è identificato con le serie stesse dei tassi di cambio.

Il framework di controllo dei rischi è completato dal monitoraggio della volatilità realizzata rispetto al benchmark (Tracking Error Volatility realizzata) ed il relativo rispetto dei limiti definiti dal Consiglio di Amministrazione.

L'assunzione di rischio si è focalizzata sull'esposizione al rischio di movimenti della curva dei tassi d'interesse.



**Volatilità annualizzata**

2022	
Fondo	Benchmark
2,25%	2,32%

La volatilità esprime la misura annualizzata della variabilità giornaliera del rendimento della quota rispetto al valore medio del rendimento stesso.

**VaR e RVaR mensile (99%)**

2022	
VaR	RVaR
0,94%	0,08%

Il VaR misura la perdita massima potenziale che il portafoglio del Fondo può subire con un livello di probabilità del 99% su un orizzonte temporale di un mese.

**Tracking Error Volatility (TEV) negli ultimi 3 anni**

2022	2021	2020
0,17%	0,10%	0,10%

La Tracking Error Volatility è calcolata utilizzando il delta tra fondo e benchmark delle performance ufficiali giornaliere corrette per l'eventuale effetto prezzo legato a differenti regole di valorizzazione degli strumenti nel NAV e nel benchmark.

**Andamento della quota sui mercati regolamentati**

Le quote del Fondo non sono trattate sui mercati regolamentati.

**Distribuzione proventi**

Il Fondo non distribuisce proventi.

**Operatività in derivati**

Nel corso dell'esercizio in esame il Fondo non ha posto in essere operazioni su strumenti finanziari derivati.

## PARTE B – LE ATTIVITÀ, LE PASSIVITÀ E IL VALORE COMPLESSIVO NETTO

### SEZIONE I - CRITERI DI VALUTAZIONE

Nella compilazione della relazione si utilizzano i principi contabili ed i criteri di valutazione previsti dalla Banca d'Italia. Tali principi e criteri di valutazione, coerenti con quelli utilizzati nel corso dell'esercizio per la compilazione dei prospetti giornalieri e della relazione semestrale, risultano i seguenti:

a) registrazione delle operazioni

- le compravendite di titoli sono contabilizzate nel portafoglio del Fondo sulla base della data di effettuazione delle operazioni;

- gli interessi, gli altri proventi e gli oneri a carico del fondo sono stati calcolati secondo il principio della competenza temporale, anche mediante rilevazione dei ratei attivi e passivi;

- le sottoscrizioni ed i rimborsi delle quote sono stati rilevati a norma del regolamento del fondo e secondo il principio della competenza temporale;

- i dividendi sono stati registrati il giorno di quotazione ex-cedola del relativo titolo;

- gli utili e le perdite realizzati su cambi, vendite di divisa a termine e negoziazioni di titoli in divisa estera sono originati dalla differenza tra il cambio storico di conversione dei debiti, dei crediti, dei contratti in divisa, dei conti valutari e dei titoli in divisa, e il cambio rilevato alla chiusura delle rispettive posizioni;

- gli utili e le perdite da realizzo risultano dalla differenza tra i costi medi ponderati di carico ed i valori realizzati dalle vendite; i costi ponderati di carico rappresentano i valori dei titoli alla fine dell'esercizio precedente, modificati dai costi medi di acquisto dell'esercizio;

- le plusvalenze e le minusvalenze su titoli sono originate dalla differenza tra il costo medio ponderato ed i valori determinati secondo i criteri indicati in precedenza, ossia prezzi di mercato o valutazioni applicati alla data della relazione;

- le differenze di cambio derivanti dalla conversione delle voci espresse in valuta estera sono contabilizzate in voci separate nella relazione tenendo distinte quelle realizzate da quelle di valutazione; sempre nella sezione riguardante il risultato della gestione cambi sono state registrate le componenti reddituali delle operazioni di copertura dal rischio di cambio;

- i contratti a termine di compravendita divisa sono valutati secondo le istruzioni dettate dall'Organo di Vigilanza: valorizzando giornalmente la differenza tra il cambio negoziato alla data dell'operazione e la curva dei tassi a termine aventi la medesima scadenza;

- i differenziali su operazioni di "futures", registrati secondo il principio della competenza sulla base della variazione giornaliera dei prezzi di chiusura del mercato di contrattazione, sono rappresentati dalla somma dei margini, diversi da quelli iniziali, versati agli organismi di compensazione ovvero introitati dagli stessi;

- i diritti connessi ai premi ed alle opzioni, per i quali alla data della relazione erano già decorsi i termini di esercizio, sono stati portati in aumento o a riduzione dei ricavi per vendite e dei costi per acquisti dei titoli nei casi di esercizio del diritto, mentre sono stati registrati in voci apposite della relazione nei casi di mancato esercizio del diritto. Il valore dei premi e delle opzioni, per i quali alla data della relazione non erano ancora decorsi i termini di esercizio sono stati adeguati al valore di mercato;

- per le operazioni di "pronti contro termine", la differenza tra i prezzi a pronti e quelli a termine è stata distribuita, proporzionalmente al tempo trascorso, lungo tutta la durata del contratto;

b) valutazione dei titoli

- i titoli italiani quotati sono stati valutati al prezzo di riferimento della Borsa Valori di Milano alla data della relazione; l'evoluzione del criterio di valutazione preesistente è stata dettata da Banca d'Italia con il "Regolamento recante disposizioni per le Società di Gestione";

- i titoli e le altre attività finanziarie non quotate sono stati valutati al presumibile valore di realizzo individuato, dai responsabili organi della Società di Gestione, su un'ampia base di elementi di informazione, con riferimento alla peculiarità dei titoli, alla situazione patrimoniale e reddituale degli emittenti, nonché alla generale situazione di mercato;

- i titoli esteri quotati sono stati valutati in base all'ultimo prezzo disponibile alla data di chiusura dell'esercizio sul relativo mercato di negoziazione ed applicando il cambio dello stesso giorno; per i titoli quotati su più mercati esteri il prezzo di riferimento è quello del mercato nel quale le quotazioni stesse hanno maggiore significatività; si precisa che per i titoli esteri aventi breve durata, per quelli in attesa di quotazione e per quelli scarsamente scambiati, si fa riferimento ai prezzi rilevabili da brokers nonché a valori di presumibile realizzo;

- le opzioni ed i warrant, trattati sui mercati regolamentati, sono stati valutati al prezzo di chiusura del giorno rilevato nel mercato di trattazione; nel caso di contratti trattati su più mercati il prezzo è quello più significativo, anche in relazione alle quantità trattate su tutte le piazze;

- le opzioni ed i warrant non trattati sui mercati regolamentati sono stati valutati al valore corrente espresso dalla formula indicata dall'Organo di Vigilanza ovvero con metodologie analoghe ritenute prudenti.

**SEZIONE II - LE ATTIVITÀ**

Ripartizione degli investimenti per area geografica

AREA GEOGRAFICA	AL 30/12/2022			% Sul totale degli strumenti finanziari
	Titoli di debito	Titoli di capitale	Parti di Oicr	
ITALIA	130.330.916			35,99
PAESI BASSI	70.288.701			19,42
FRANCIA	44.963.379			12,42
SPAGNA	35.151.314			9,71
GERMANIA	25.848.782			7,14
FINLANDIA	20.907.835			5,78
BELGIO	15.088.833			4,17
IRLANDA	11.808.468			3,26
AUSTRIA	7.631.878			2,11
<b>TOTALE</b>	<b>362.020.106</b>			<b>100,00</b>

Ripartizione degli strumenti finanziari per settori di attività economica

SETTORE DI ATTIVITA ECONOMICA	AL 30/12/2022			% Sul totale degli strumenti finanziari
	Titoli di debito	Titoli di capitale	Parti di Oicr	
STATO	362.020.106			100,00
<b>TOTALE</b>	<b>362.020.106</b>			<b>100,00</b>

Elenco strumenti finanziari

Titolo	Quantità	Prezzo	Cambio	Controvalore	% su Totale attività.
NETHER 0 01/24	38.422.000,0000000	97,341000	1	37.400.359	10,02
NETH 0.25 07/25	34.930.000,0000000	94,155000	1	32.888.342	8,81
BTPS 0 12/24	26.627.000,0000000	93,955000	1	25.017.398	6,70
BTPS 0 08/24	23.219.000,0000000	95,074000	1	22.075.232	5,91
BTPS 0 04/24	21.259.000,0000000	96,317000	1	20.476.031	5,49
BTPS 0 01/24	18.127.000,0000000	96,990000	1	17.581.377	4,71
BTPS 0.35 02/25	17.108.000,0000000	93,980000	1	16.078.098	4,31
BTPS 1.75 07/24	15.747.000,0000000	97,945000	1	15.423.399	4,14
BTPS 1.45 05/25	14.300.000,0000000	95,660000	1	13.679.380	3,67
IRISH 5.4 03/25	11.197.000,0000000	105,461000	1	11.808.468	3,17
FRTR 0 03/25	12.498.000,0000000	93,952000	1	11.742.121	3,15
FRTR 0 03/24	11.551.000,0000000	96,627000	1	11.161.385	2,99
FRTR 1 11/25	11.620.000,0000000	95,138000	1	11.055.036	2,96
FRTR 0.5 05/25	11.620.000,0000000	94,706000	1	11.004.837	2,95
RFGB 0 09/24	11.130.000,0000000	95,386000	1	10.616.462	2,85
EU 0 11/25	11.228.000,0000000	92,205000	1	10.352.777	2,78
RFGB 2 04/24	10.401.000,0000000	98,946000	1	10.291.373	2,76
SPGB 0 05/25	10.150.000,0000000	93,079000	1	9.447.519	2,53
SPGB 0 01/25	9.960.000,0000000	94,123000	1	9.374.651	2,51
SPGB 1.6 04/25	9.210.000,0000000	97,113000	1	8.944.107	2,40
OBL 0 10/24	7.755.000,0000000	95,498000	1	7.405.870	1,99
SPGB 3.8 04/24	7.293.000,0000000	101,262000	1	7.385.038	1,98
OBL 0 04/24	7.573.000,0000000	96,923000	1	7.339.979	1,97
DBR 1.75 02/24	5.657.000,0000000	99,220000	1	5.612.875	1,51
OBL 0 10/25	5.860.000,0000000	93,687000	1	5.490.058	1,47
BGB 0.8 06/25	4.960.000,0000000	95,485000	1	4.736.056	1,27
RAGB 0 07/24	4.012.000,0000000	95,826000	1	3.844.539	1,03
RAGB 1.2 10/25	3.950.000,0000000	95,882000	1	3.787.339	1,02
<b>Totale strumenti finanziari</b>				<b>362.020.106</b>	<b>97,05</b>

## II.1 STRUMENTI FINANZIARI QUOTATI

### Ripartizione degli strumenti finanziari quotati per paese di residenza dell'emittente

	Paese di residenza dell'emittente			
	Italia	Altri Paesi dell'UE	Altri paesi dell'OCSE	Altri paesi
<b>Titoli di debito:</b>				
- di Stato	130.330.916	231.689.190		
- di altri enti pubblici				
- di banche				
- di altri				
<b>Titoli di capitale:</b>				
- con diritto di voto				
- con voto limitato				
- altri				
<b>Parti di OICR:</b>				
- OICVM				
- FIA aperti retail				
- altri (da specificare)				
<b>Totali:</b>				
- in valore assoluto	<b>130.330.916</b>	<b>231.689.190</b>		
- in percentuale del totale delle attività	<b>34,94</b>	<b>62,11</b>		

La ripartizione per paese di residenza dell'emittente è stata effettuata tenendo in considerazione i mercati prevalenti nei quali gli OICR investono.

### Ripartizione degli strumenti finanziari quotati per mercato di quotazione

	Mercato di quotazione			
	Italia	Paesi dell'UE	Altri paesi dell'OCSE	Altri paesi
Titoli quotati	130.330.916	231.689.190		
Titoli in attesa di quotazione				
<b>Totali:</b>				
- in valore assoluto	<b>130.330.916</b>	<b>231.689.190</b>		
- in percentuale del totale delle attività	<b>34,94</b>	<b>62,11</b>		

Si segnala che, le quote di OICR, in accordo con quanto stabilito dal Regolamento della Banca d'Italia, sono ricondotte tra gli strumenti finanziari quotati. La ripartizione per mercato di quotazione, in tal caso, viene effettuata in base al paese di residenza della SGR che li ha istituiti.

**Movimenti dell'esercizio**

	Controvalore acquisti	Controvalore vendite/rimborsi
Titoli di debito:		
- titoli di Stato	443.801.168	445.662.688
- altri		
Titoli di capitale		
Parti di OICR		
<b>Totale</b>	<b>443.801.168</b>	<b>445.662.688</b>

**II.3 TITOLI DI DEBITO**

Duration modificata per valuta di denominazione

Valuta	Duration in anni		
	Minore o pari a 1	Compresa tra 1 e 3.6	Maggiore di 3.6
EURO		362.020.106	

**II.8 POSIZIONE NETTA DI LIQUIDITÀ**

Descrizione	Importo
<b>Liquidità disponibile</b>	<b>9.705.139</b>
- Liquidità disponibile in euro	9.705.139
<b>Liquidità da ricevere per operazioni da regolare</b>	
- Acquisti di strumenti finanziari	
<b>Totale posizione netta di liquidità</b>	<b>9.705.139</b>

**II.9 ALTRE ATTIVITÀ**

Descrizione	Importo
<b>Ratei attivi</b>	<b>1.305.772</b>
- Su titoli di debito	1.510
- Su titoli di debito	1.304.262
<b>Altre</b>	<b>2</b>
- Altre	2
<b>Totale altre attività</b>	<b>1.305.774</b>

### SEZIONE III – LE PASSIVITÀ

#### III.5 DEBITI VERSO PARTECIPANTI

##### Rimborsi richiesti e non regolati

	Data estinzione debito	Importi
<b>Rimborsi richiesti e non regolati</b>		<b>2.304.317</b>
- rimborsi	02/01/23	2.304.317
<b>Totale debiti verso i partecipanti</b>		<b>2.304.317</b>

#### III.6 ALTRE PASSIVITÀ

Descrizione	Importi
<b>Provvigioni ed oneri maturati e non liquidati</b>	<b>214.848</b>
- Commissioni Depositario, custodia e amministrazione titoli	30.877
- Provvigioni di gestione	147.562
- Ratei passivi su conti correnti	
- Commissione calcolo NAV	10.015
- Commissioni di tenuta conti liquidità	26.394
<b>Altre</b>	<b>18.782</b>
- Società di revisione	18.782
- Contributo di vigilanza Consob	
<b>Totale altre passività</b>	<b>233.630</b>

**SEZIONE IV – IL VALORE COMPLESSIVO NETTO**

- 1) Non risultano presenti, a fine esercizio, quote in circolazione detenute da investitori qualificati;
- 2) Le quote in circolazione a fine esercizio detenute da soggetti non residenti risultano in numero di 81.422,507 pari allo 0,29 % delle quote in circolazione alla data di chiusura;
- 3) Le componenti che hanno determinato la variazione della consistenza del patrimonio netto tra l'inizio e la fine dell'esercizio negli ultimi tre esercizi sono qui di seguito riportate:

<b>Variazioni del patrimonio netto</b>				
		<b>Anno 2022</b>	<b>Anno 2021</b>	<b>Anno 2020</b>
<b>Patrimonio netto a inizio esercizio</b>		<b>390.155.156</b>	<b>435.525.805</b>	<b>424.732.144</b>
Incrementi	a) sottoscrizioni:	488.852.575	581.466.192	612.290.947
	sottoscrizioni singole	488.852.575	581.466.192	612.290.947
	piani di accumulo			
	switch in entrata			
	b) risultato positivo della gestione			
Decrementi	a) rimborsi:	487.856.972	621.351.346	598.780.175
	Riscatti	487.856.972	621.351.346	598.780.175
	piani di rimborso			
	switch in uscita			
	b) proventi distribuiti			
	c) risultato negativo della gestione	20.657.687	5.485.495	2.717.111
<b>Patrimonio netto a fine esercizio</b>		<b>370.493.072</b>	<b>390.155.156</b>	<b>435.525.805</b>



**SEZIONE V – ALTRI DATI PATRIMONIALI**

**V.2 AMMONTARE DELLE ATTIVITA' E PASSIVITA' NEI CONFRONTI DI ALTRE SOCIETA' DEL GRUPPO**

Non sono presenti attività o passività nei confronti di altre società del gruppo.

**V.3 COMPOSIZIONE DELLE POSTE PATRIMONIALI DEL FONDO PER DIVISA DI DENOMINAZIONE**

	ATTIVITÀ				PASSIVITÀ		
	Strumenti finanziari	Depositi bancari	Altre attività	TOTALE	Finanziamenti ricevuti	Altre passività	TOTALE
Euro	362.020.106		11.010.913	373.031.019		2.537.947	2.537.947
<b>TOTALE</b>	<b>362.020.106</b>		<b>11.010.913</b>	<b>373.031.019</b>		<b>2.537.947</b>	<b>2.537.947</b>

**PARTE C – IL RISULTATO ECONOMICO DELL'ESERCIZIO**

**SEZIONE I – STRUMENTI FINANZIARI QUOTATI E NON QUOTATI E RELATIVE OPERAZIONI DI COPERTURA**

**I.1 RISULTATO DELLE OPERAZIONI SU STRUMENTI FINANZIARI**

<b>Risultato complessivo delle operazioni su:</b>	<b>Utile/perdita da realizzi</b>	<b>di cui: per variazioni dei tassi di cambio</b>	<b>Plus / minusvalenze</b>	<b>di cui: per variazioni dei tassi di cambio</b>
<b>A. Strumenti finanziari quotati</b>	<b>-9.100.227</b>		<b>-11.331.477</b>	
1. Titoli di debito	-9.100.227		-11.331.477	
2. Titoli di capitale				
3. Parti di OICR				
- OICVM				
- FIA				
<b>B. Strumenti finanziari non quotati</b>				
1. Titoli di debito				
2. Titoli di capitale				
3. Parti di OICR				

**SEZIONE III – ALTRE OPERAZIONI DI GESTIONE E ONERI FINANZIARI**

**III.3 INTERESSI PASSIVI SU FINANZIAMENTI RICEVUTI**

Descrizione	Importi
Interessi passivi per scoperti di : - c/c denominati in Euro	-257
<b>Totale interessi passivi su finanziamenti ricevuti</b>	<b>-257</b>

**III.4 ALTRI ONERI FINANZIARI**

Descrizione	Importi
Interessi negativi su saldi creditori	-34.183
<b>Totale altri oneri finanziari</b>	<b>-34.183</b>

## SEZIONE IV – ONERI DI GESTIONE

### IV.1 COSTI SOSTENUTI NEL PERIODO

ONERI DI GESTIONE	Importi complessivamente corrisposti			Importi corrisposti a soggetti del gruppo di appartenenza della SGR				
	Importo (migliaia di euro)	% sul valore complessivo netto	% su valore dei beni negoziati	% su valore del finanziamento	Importo (migliaia di euro)	% sul valore complessivo netto	% su valore dei beni negoziati	% su valore del finanziamento
1) Provvigioni di gestione	1.859	0,50						
- provvigioni di base	1.859	0,50						
2) Costo per il calcolo del valore della quota	124	0,03						
3) Costi ricorrenti degli OICR in cui il fondo investe								
4) Compenso del depositario	236	0,06						
5) Spese di revisione del fondo	19	0,01						
6) Spese legali e giudiziarie								
7) Spese di pubblicazione del valore della quota								
8) Altri oneri gravanti sul fondo	2	0,00						
- contributo di vigilanza	2	0,00						
<b>COSTI RICORRENTI TOTALI (SOMMA DA 1 A 9)</b>	<b>2.240</b>	<b>0,60</b>						
10) Commissioni di performance								
11) Oneri di negoziazione di strumenti finanziari di cui:								
- su titoli azionari								
- su titoli di debito								
- su derivati								
12) Oneri finanziari per i debiti assunti dal fondo								
13) Oneri fiscali di pertinenza del fondo								
<b>TOTALE SPESE (SOMMA DA 1 A 13)</b>	<b>2.240</b>	<b>0,60</b>						

#### Note:

1. i totali possono non coincidere con la somma degli elementi che lo compongono per effetto degli arrotondamenti.
2. il valore complessivo netto è calcolato come media dell'esercizio.

Si precisa che gli oneri di negoziazione su strumenti finanziari, sostenuti nell'esercizio e riportati nel punto 10) della presente tabella, consistono nelle commissioni di negoziazione esplicitate dalle controparti. In caso contrario, tali oneri accessori risultano già inclusi nel prezzo di acquisto o di vendita.

### IV.2 COMMISSIONI DI PERFORMANCE

Non sono previste commissioni di performance per questo comparto.

### IV.3 REMUNERAZIONI

Le "Politiche di remunerazione e incentivazione 2022" di Fideuram Asset Management SGR S.p.A. (di seguito anche le "Politiche") sono predisposte sulla base delle Politiche di Remunerazione del Gruppo Intesa Sanpaolo e, per quanto non in contrasto, non disciplinato o più restrittivo, nel rispetto delle disposizioni europee ("Disciplina UCITS" e "Disciplina AIFMD") e nazionali (Regolamento Congiunto Banca d'Italia - CONSOB) che regolamentano il settore del risparmio gestito.

Le Politiche raccolgono, in modo organico e strutturato, i principi su cui si fonda il sistema di remunerazione e incentivazione relativo a tutto il personale di Fideuram Asset Management SGR S.p.A. (di seguito anche la "SGR"), i ruoli e le responsabilità degli organi e delle strutture preposti alla sua elaborazione, approvazione e applicazione, nonché i relativi macro processi. Il sistema di remunerazione e incentivazione della SGR è aggiornato con cadenza almeno annuale.

Le Politiche di remunerazione e incentivazione della SGR si ispirano ai seguenti principi:

- allineamento dei comportamenti del management e dei dipendenti con gli interessi dell'azionista, dei clienti e dei relativi patrimoni gestiti, le strategie di medio e lungo esercizio e gli obiettivi aziendali, nell'ambito di un quadro di regole di riferimento indirizzate ad un corretto controllo dei rischi aziendali, attuali e prospettici, e al mantenimento di un adeguato livello di liquidità e di patrimonializzazione;

- merito, al fine di assicurare un accentuato collegamento con la prestazione fornita e la qualità manageriale evidenziata;
- equità, al fine di stimolare comportamenti virtuosi e armonizzare i trattamenti retributivi;
- sostenibilità, al fine di contenere gli oneri derivanti dall'applicazione delle politiche di remunerazione e incentivazione entro valori compatibili con le strategie di medio e lungo esercizio e gli obiettivi annuali;
- proporzionalità in ragione del ruolo ricoperto dalle figure professionali, così da tenere in considerazione il diverso impatto, rispetto al profilo di rischio, del management e delle diverse fasce di popolazione;
- conformità alle vigenti disposizioni normative.

Le logiche dei sistemi di incentivazione disegnati e applicati nella Società, coerentemente con le previsioni delle politiche di remunerazione e incentivazione del Gruppo Intesa Sanpaolo, tengono conto del merito individuale, considerati anche elementi di carattere qualitativo comportamentale, temperato da vincoli di solidarietà di squadra, premiando i contributi eccellenti con incentivi affrontabili con i livelli target dei rispettivi mercati di riferimento.

In qualità di gestore "significativo", la SGR è tenuta all'applicazione di tutti i requisiti più stringenti previsti dalla regolamentazione in materia.

Si segnala che al 30 dicembre 2022 l'organico in forza alla Società (diretto ed in distacco) risulta composto da 170 unità (rispetto al 2021 di 169 unità).

La situazione annuale di Fideuram Asset Management SGR S.p.a. al 30 dicembre 2022, evidenzia salari e stipendi per 26.324.000 Euro riferiti sia al personale diretto che a quello in distacco.

Con riferimento al 30 dicembre 2022, la remunerazione imputabile al solo fondo Fideuram Risparmio Attivo è riconducibile alla quota parte del costo della delega di gestione pari a 667.417 Euro ovvero lo 0,18% del patrimonio del Fondo al 30 dicembre 2022. Si precisa che il valore sopra riportato è la sommatoria dei costi di delega di gestione calcolati su base trimestrale.

#### **TRASPARENZA DELLE OPERAZIONI DI FINANZIAMENTO TRAMITE TITOLI (SFT) E TOTAL RETURN SWAP ED EVENTUALE RIUTILIZZO**

In relazione ai requisiti previsti dal Regolamento UE 2015/2365 (Regolamento SFT), si precisa che, nel corso dell'esercizio, non sono state effettuate operazioni di finanziamento titoli e/o total return swap.

**SEZIONE V - ALTRI RICAVI ED ONERI**

<b>Descrizione</b>	<b>Importo</b>
<b>Interessi attivi su disponibilità liquide</b>	<b>4.162</b>
- C/C in divisa Euro	4.162
<b>Altri ricavi</b>	<b>13.877</b>
- Claims attivi	
- Sopravvenienze attive	13.166
- Ricavi vari	711
<b>Altri oneri</b>	<b>-10.362</b>
- Spese bancarie	-7.343
- Sopravvenienze passive	-2.561
- Spese varie	-458
<b>Totale altri ricavi ed oneri</b>	<b>7.677</b>

Le sopravvenienze si riferiscono alla differenza tra quanto accantonato per le spese di revisione relative all'anno 2021 e quanto effettivamente fatturato.

**SEZIONE VI - IMPOSTE**

Non sono state addebitate imposte sul Fondo.

## PARTE D – ALTRE INFORMAZIONI

### Operatività posta in essere per la copertura di rischi di portafoglio

A fine anno non risultano in essere operazioni per la copertura del rischio di portafoglio.

### Informazioni sugli oneri d'intermediazione

A fine esercizio non risultano oneri di intermediazione corrisposti alle controparti.

### Informazioni sulle utilità ricevute

La SGR, nel rispetto della Policy in tema di incentivi e in base agli accordi in essere con i negozianti di cui si avvale nell'attività di investimento (tra cui le società del Gruppo Intesa Sanpaolo), può ricevere utilità non monetarie unicamente sotto forma di ricerca in materia di investimenti (ed. Soft commission). Tale ricerca, coerente con la politica di investimento dei portafogli gestiti e funzionale al perseguimento degli obiettivi di investimento dei medesimi, consente di innalzare la qualità del servizio di gestione reso e servire al meglio gli interessi.

L'apprezzamento della ricerca, il cui corrispettivo è inglobato nella commissione di negoziazione, viene effettuato dalla SGR sulla base di una specifica procedura interna che definisce i criteri in base ai quali viene determinate il valore economico di tale ricerca e consente pertanto di determinare il correlato costo effettivo dell'esecuzione degli ordini. Tale procedura non considera le controparti operative su strumenti finanziari di natura obbligazionaria e su valute e non è applicabile in caso di investimenti in OICR. I Gestori e gli Analisti della Direzione Investimenti della SGR effettuano una valutazione ex post del servizio di ricerca reso dai vari negozianti.

Sia la Policy aziendale che la scelta e di monitoraggio dei negozianti sono soggetti ad approvazione del Consiglio di Amministrazione della SGR.

Nel corso del 2022 non risulta ricevuta alcuna utilità.

### Tasso di movimentazione del portafoglio (Turnover)

Descrizione	Percentuale
Turnover del fondo	-23,47

Il turnover di portafoglio è il rapporto espresso in percentuale tra la somma degli acquisti e delle vendite di strumenti finanziari, al netto delle sottoscrizioni e rimborsi delle quote del fondo, e il patrimonio netto medio su base giornaliera del fondo stesso. Tale rapporto fornisce un'indicazione indiretta dell'incidenza dei costi di negoziazione sul fondo, anche derivanti da una gestione particolarmente attiva del portafoglio.

### Informazione sugli strumenti derivati OTC (garanzie ricevute)

A fine esercizio il Fondo non deteneva strumenti finanziari derivati OTC.

### Informativa sulla sostenibilità

Ai sensi dell'art. 6 del Reg. UE 2019/2088, la SGR, in coerenza con i principi contenuti nella propria Politica di Investimento Sostenibile e Responsabile ("Politica"), ha presidiato il rischio di sostenibilità evitando gli investimenti in emittenti con un'elevata esposizione ai rischi ESG, coinvolti in controversie particolarmente gravi o operanti in settori ritenuti non socialmente responsabili.



# Fideuram Intesa Sanpaolo Private Banking Asset Management S.p.A.

Relazione di gestione del Fondo Comune di Investimento  
Mobiliare Aperto "Fideuram Risparmio Attivo" al 30  
dicembre 2022

Relazione della società di revisione indipendente  
ai sensi degli art. 14 e 19-bis del D. Lgs. 27 gennaio 2010,  
n. 39 e dell'art. 9 del D. Lgs. 24 febbraio 1998, n. 58

**EY****Building a better  
working world**EY S.p.A.  
Via Lombardia, 31  
00187 RomaTel: +39 06 324751  
Fax: +39 06 324755504  
ey.com

## Relazione della società di revisione indipendente ai sensi degli artt. 14 e 19-bis del D. Lgs. 27 gennaio 2010, n. 39 e dell'art. 9 del D. Lgs. 24 febbraio 1998, n. 58

Ai partecipanti al  
Fondo Comune di Investimento Mobiliare Aperto "Fideuram Risparmio Attivo"

### Relazione sulla revisione contabile della relazione di gestione

#### Giudizio

Abbiamo svolto la revisione contabile della relazione di gestione del Fondo Comune di Investimento Mobiliare Aperto "Fideuram Risparmio Attivo" (il "Fondo"), costituita dalla situazione patrimoniale al 30 dicembre 2022, dalla sezione reddituale per l'esercizio chiuso a tale data e dalla nota integrativa.

A nostro giudizio, la relazione di gestione fornisce una rappresentazione veritiera e corretta della situazione patrimoniale e finanziaria del Fondo al 30 dicembre 2022 e del risultato economico per l'esercizio chiuso a tale data in conformità al Provvedimento emanato dalla Banca d'Italia il 19 gennaio 2015 e successive modifiche (di seguito anche il "Provvedimento") che ne disciplina i criteri di redazione.

#### Elementi alla base del giudizio

Abbiamo svolto la revisione contabile in conformità ai principi di revisione internazionali (ISA Italia). Le nostre responsabilità ai sensi di tali principi sono ulteriormente descritte nella sezione "*Responsabilità della società di revisione per la revisione contabile della relazione di gestione*" della presente relazione. Siamo indipendenti rispetto al Fondo e alla società Fideuram Asset Management SGR S.p.A., Società di Gestione del Fondo, in conformità alle norme e ai principi in materia di etica e di indipendenza applicabili nell'ordinamento italiano alla revisione contabile del bilancio. Riteniamo di aver acquisito elementi probativi sufficienti ed appropriati su cui basare il nostro giudizio.

#### Responsabilità degli amministratori e del collegio sindacale per la relazione di gestione

Gli amministratori della Società di Gestione del Fondo sono responsabili per la redazione della relazione di gestione del Fondo che fornisca una rappresentazione veritiera e corretta in conformità al Provvedimento che ne disciplina i criteri di redazione e, nei termini previsti dalla legge, per quella parte del controllo interno dagli stessi ritenuta necessaria per consentire la redazione di una relazione di gestione che non contenga errori significativi dovuti a frodi o a comportamenti o eventi non intenzionali.

Gli amministratori della Società di Gestione del Fondo sono responsabili per la valutazione della capacità del Fondo di continuare ad operare come un'entità in funzionamento e, nella redazione della relazione di gestione, per l'appropriatezza dell'utilizzo del presupposto della continuità aziendale, nonché per una adeguata informativa in materia. Gli amministratori utilizzano il presupposto della continuità aziendale nella redazione della relazione di gestione a meno che abbiano valutato che sussistono le condizioni per la liquidazione del Fondo o per l'interruzione dell'attività o non abbiano alternative realistiche a tali scelte.

EY S.p.A.  
Sede Legale: Via Meravigli, 12 – 20123 Milano  
Sede Secondaria: Via Lombardia, 31 – 00187 Roma  
Capitale Sociale Euro 2.525.000,00 i.v.  
Iscritta alla S.O. del Registro delle Imprese presso la CCIAA di Milano Monza Brianza Lodi  
Codice fiscale e numero di iscrizione 00434000584 - numero R.E.A. di Milano 606158 - P.IVA 00891231003  
Iscritta al Registro Revisori Legali al n. 70945 Pubblicato sulla G.U. Suppl. 13 - IV Serie Speciale del 17/2/1998  
Iscritta all'Albo Speciale delle società di revisione  
Consob al progressivo n. 2 delibera n.10831 del 16/7/1997

Il collegio sindacale della Società di Gestione del Fondo ha la responsabilità della vigilanza, nei termini previsti dalla legge, sul processo di predisposizione dell'informativa finanziaria del Fondo.

## Responsabilità della società di revisione per la revisione contabile della relazione di gestione

I nostri obiettivi sono l'acquisizione di una ragionevole sicurezza che la relazione di gestione nel suo complesso non contenga errori significativi, dovuti a frodi o a comportamenti o eventi non intenzionali, e l'emissione di una relazione di revisione che includa il nostro giudizio. Per ragionevole sicurezza si intende un livello elevato di sicurezza che, tuttavia, non fornisce la garanzia che una revisione contabile svolta in conformità ai principi di revisione internazionali (ISA Italia) individui sempre un errore significativo, qualora esistente. Gli errori possono derivare da frodi o da comportamenti o eventi non intenzionali e sono considerati significativi qualora ci si possa ragionevolmente attendere che essi, singolarmente o nel loro insieme, siano in grado di influenzare le decisioni economiche prese dagli utilizzatori sulla base della relazione di gestione.

Nell'ambito della revisione contabile svolta in conformità ai principi di revisione internazionali (ISA Italia), abbiamo esercitato il giudizio professionale e abbiamo mantenuto lo scetticismo professionale per tutta la durata della revisione contabile. Inoltre:

- abbiamo identificato e valutato i rischi di errori significativi nella relazione di gestione, dovuti a frodi o a comportamenti o eventi non intenzionali; abbiamo definito e svolto procedure di revisione in risposta a tali rischi; abbiamo acquisito elementi probativi sufficienti ed appropriati su cui basare il nostro giudizio. Il rischio di non individuare un errore significativo dovuto a frodi è più elevato rispetto al rischio di non individuare un errore significativo derivante da comportamenti o eventi non intenzionali, poiché la frode può implicare l'esistenza di collusioni, falsificazioni, omissioni intenzionali, rappresentazioni fuorvianti o forzature del controllo interno;
- abbiamo acquisito una comprensione del controllo interno rilevante ai fini della revisione contabile allo scopo di definire procedure di revisione appropriate nelle circostanze e non per esprimere un giudizio sull'efficacia del controllo interno del Fondo e della Società di Gestione del Fondo;
- abbiamo valutato l'appropriatezza dei criteri e delle modalità di valutazione adottati, nonché la ragionevolezza delle stime contabili effettuate dagli amministratori, inclusa la relativa informativa;
- siamo giunti ad una conclusione sull'appropriatezza dell'utilizzo da parte degli amministratori del presupposto della continuità aziendale e, in base agli elementi probativi acquisiti, sull'eventuale esistenza di una incertezza significativa riguardo a eventi o circostanze che possono far sorgere dubbi significativi sulla capacità del Fondo di continuare ad operare come una entità in funzionamento. In presenza di un'incertezza significativa, siamo tenuti a richiamare l'attenzione nella relazione di revisione sulla relativa informativa della relazione di gestione, ovvero, qualora tale informativa sia inadeguata, a riflettere tale circostanza nella formulazione del nostro giudizio. Le nostre conclusioni sono basate sugli elementi probativi acquisiti fino alla data della presente relazione. Tuttavia, eventi o circostanze successivi possono comportare il fatto che il Fondo cessi di operare come un'entità in funzionamento;
- abbiamo valutato la presentazione, la struttura e il contenuto della relazione di gestione nel suo complesso, inclusa l'informativa, e se la relazione di gestione rappresenti le operazioni e gli eventi sottostanti in modo da fornire una corretta rappresentazione.

Abbiamo comunicato ai responsabili delle attività di governance della Società di Gestione del Fondo, identificati ad un livello appropriato come richiesto dai principi di revisione internazionali (ISA Italia), tra gli altri aspetti, la portata e la tempistica pianificate per la revisione contabile e i risultati significativi emersi, incluse le eventuali carenze significative nel controllo interno identificate nel corso della revisione contabile.

## Relazione su altre disposizioni di legge e regolamentari

### Giudizio ai sensi dell'art. 14, comma 2, lettera e), del D. Lgs. 39/10

Gli amministratori della Fideuram Asset Management SGR S.p.A. sono responsabili per la predisposizione della relazione degli amministratori del Fondo "Fideuram Risparmio Attivo" al 30 dicembre 2022, incluse la sua coerenza con la relazione di gestione del Fondo e la sua conformità al Provvedimento.


Abbiamo svolto le procedure indicate nel principio di revisione (SA Italia) n. 720B al fine di esprimere un giudizio sulla coerenza della relazione degli amministratori con la relazione di gestione del Fondo "Fideuram Risparmio Attivo" al 30 dicembre 2022 e sulla conformità della stessa al Provvedimento, nonché di rilasciare una dichiarazione su eventuali errori significativi.

A nostro giudizio, la relazione degli amministratori è coerente con la relazione di gestione del Fondo "Fideuram Risparmio Attivo" al 30 dicembre 2022 ed è redatta in conformità al Provvedimento.

Con riferimento alla dichiarazione di cui all'art. 14, comma 2, lettera e), del D. Lgs. 39/10, rilasciata sulla base delle conoscenze e della comprensione del Fondo e del relativo contesto acquisite nel corso dell'attività di revisione, non abbiamo nulla da riportare.

Roma, 16 marzo 2023

EY S.p.A.



Francesco Chiulli  
(Revisore Legale)